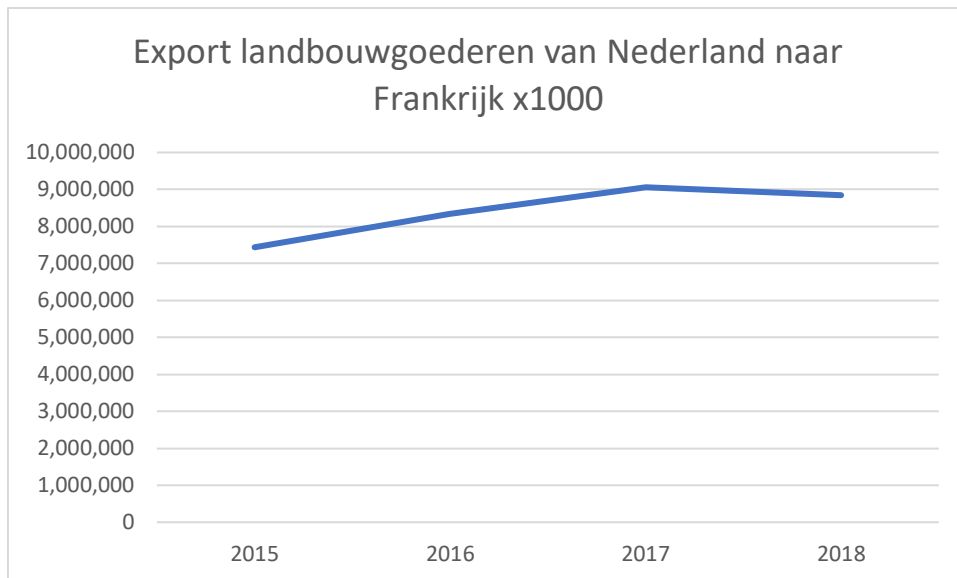


HANDELSSTATISTIEKEN LANDBOUWGOEDEREN NEDERLAND EN FRANKRIJK

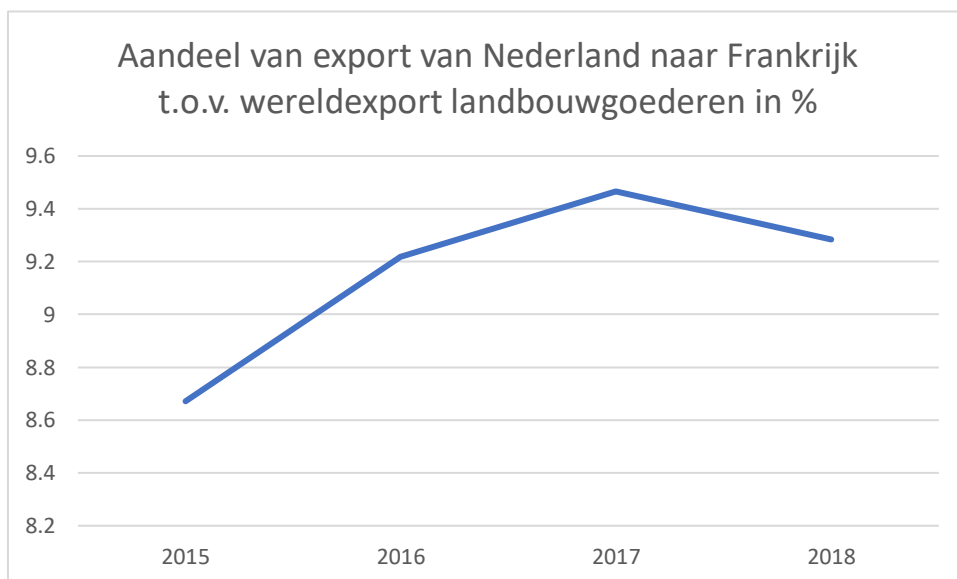
1. Export landbouwgoederen van Nederland naar Frankrijk (*afgerond*)

2015	7,44 miljard
2016	8,33 miljard
2017	9,06 miljard
2018	8,85 miljard



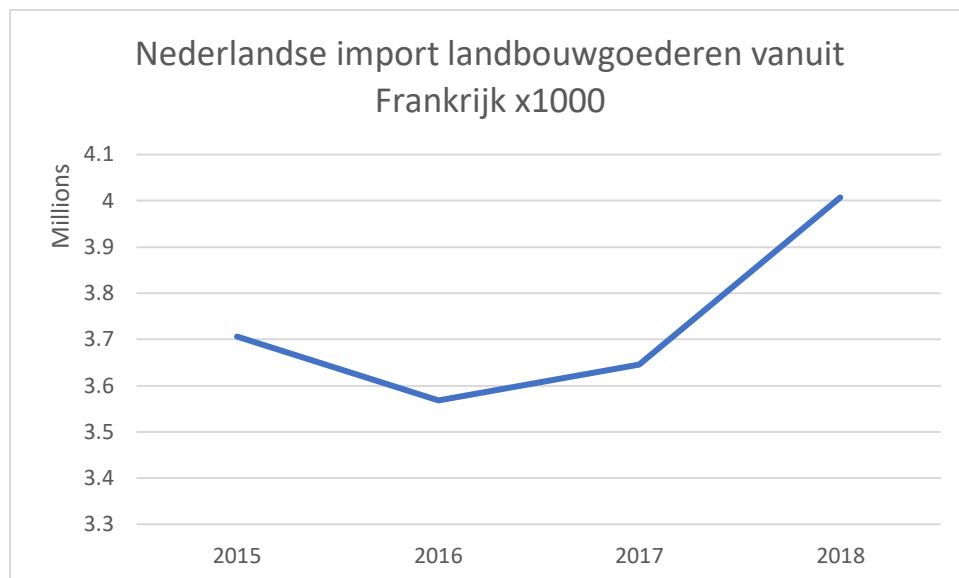
2. Aandeel export naar Frankrijk in wereldexport landbouwgoederen (*afgerond*)

2015	8,67%
2016	9,22%
2017	9,47%
2018	9,29%



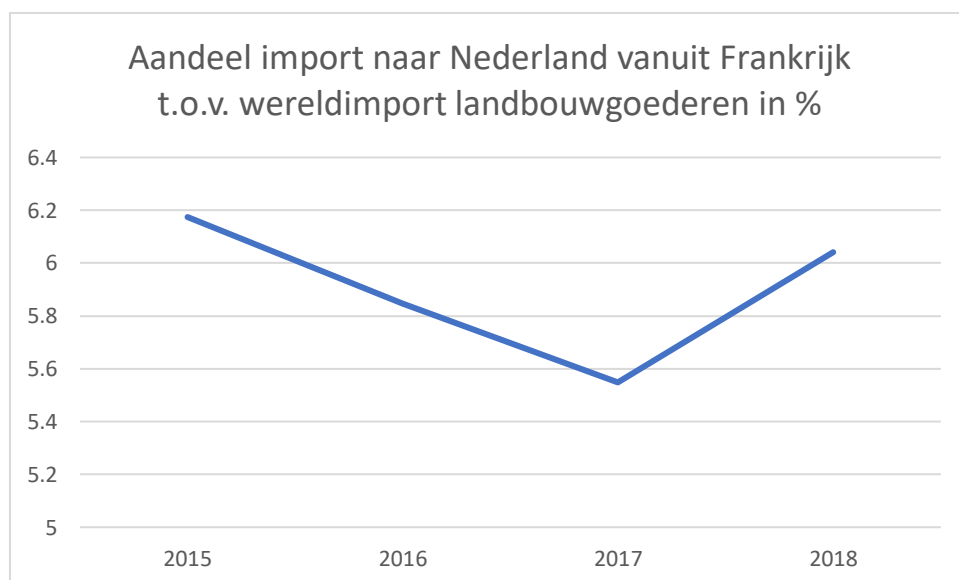
3. Nederlandse import landbouwgoederen vanuit Frankrijk

2015	3,7 miljard
2016	3,57 miljard
2017	3,65 miljard
2018	4 miljard



4. Aandeel Franse import in wereldimport landbouwgoederen (afgerond)

2015	6,17%
2016	5,85%
2017	5,55%
2018	6,04%



HANDELSSTATISTIEKEN LANDBOUWGOEDEREN NEDERLAND EN FRANKRIJK

5. Handelssaldo afgerond

2015	3,73 miljard
2016	4,77 miljard
2017	5,41 miljard
2018	4,85 miljard

We houden in 2018 een handelsoverschot, dat desalniettemin is gedaald ten opzichte van 2017. Ten opzichte van 2015 en 2016 is het alsnog gestegen.

6. Exportlandbouwgoederen naar Frankrijk: grootste productgroepen

2015

Nr	Categorie	Aantal (in € en maal duizend)	% van wereldexport in zelfde categorie
1	Live trees and other plants; bulbs, roots and the like; cut flowers and ornamental foliage	925.002	11,04
2	Meat and edible meat offal	832.797	10,34
3	Preparations of vegetables, fruit, nuts or other parts of plants	700.609	15,43
4	Dairy produce; birds' eggs; natural honey; edible products of animal origin, not elsewhere specified or included	576.899	8,06
5	Tobacco and manufactured tobacco substitutes	527.314	23,59

2016

Nr	Categorie	Aantal (in € en maal duizend)	% van wereldexport in zelfde categorie
1	Tobacco and manufactured tobacco substitutes	1.031.904	32,44
2	Live trees and other plants; bulbs, roots and the like; cut flowers and ornamental foliage	933.167	10,66
3	Meat and edible meat offal	811.148	9,81
4	Preparations of vegetables, fruit, nuts or other parts of plants	735.585	14,66
5	Dairy produce; birds' eggs; natural honey; edible products of animal origin, not elsewhere specified or included	655.898	8,99

2017

Nr	Categorie	Aantal (in € en maal duizend)	% van wereldexport in zelfde categorie
1	Tobacco and manufactured tobacco substitutes	966.014	34
2	Live trees and other plants; bulbs, roots and the like; cut flowers and ornamental foliage	945.857	10,48
3	Dairy produce; birds' eggs; natural honey; edible products of animal origin, not elsewhere specified or included	867.268	9,93
4	Meat and edible meat offal	816.505	9,41
5	Preparations of vegetables, fruit, nuts or other parts of plants	757.042	14,26

HANDELSSTATISTIEKEN LANDBOUWGOEDEREN NEDERLAND EN FRANKRIJK

2018

Nr	Categorie	Aantal (in € en maal duizend)	% van wereldexport in zelfde categorie
1	Live trees and other plants; bulbs, roots and the like; cut flowers and ornamental foliage	975.233	10,56
2	Dairy produce; birds' eggs; natural honey; edible products of animal origin, not elsewhere specified or included	908.351	10,69
3	Meat and edible meat offal	816.963	9,57
4	Preparations of vegetables, fruit, nuts or other parts of plants	785.247	14,36
5	Edible fruit and nuts; peel of citrus fruits or melons	662.796	9,43

Landbouwteam Parijs 2019. Gebaseerd op cijfers van COMEXT Month via <https://sita.wecr.wur.nl>